



ФЕДЕРАЛЬНАЯ СЛУЖБА
ГОСУДАРСТВЕННОЙ СТАТИСТИКИ

Территориальный орган Федеральной службы
государственной статистики по Вологодской области
(Вологдастат)

Финансовые результаты деятельности малых предприятий Вологодской области



в 2021 году



**ФЕДЕРАЛЬНАЯ СЛУЖБА
ГОСУДАРСТВЕННОЙ СТАТИСТИКИ**
Территориальный орган Федеральной службы
государственной статистики по Вологодской области
(Вологдастат)

Финансовые результаты деятельности малых предприятий

Вологодской области

в 2021 году

- 01** САЛЬДИРОВАННЫЙ ФИНАНСОВЫЙ РЕЗУЛЬТАТ
ДЕЯТЕЛЬНОСТИ МАЛЫХ ПРЕДПРИЯТИЙ
ВОЛОГОДСКОЙ ОБЛАСТИ
- 02** УДЕЛЬНЫЙ ВЕС ПРИБЫЛЬНЫХ И УБЫТОЧНЫХ
МАЛЫХ ПРЕДПРИЯТИЙ
ВОЛОГОДСКОЙ ОБЛАСТИ В 2021 ГОДУ
- 03** ОЦЕНКА ДОХОДНОСТИ (ПРИБЫЛЬНОСТИ) МАЛЫХ
ПРЕДПРИЯТИЙ
ВОЛОГОДСКОЙ ОБЛАСТИ
- 04** УРОВЕНЬ РЕНТАБЕЛЬНОСТИ (УБЫТОЧНОСТИ)
ПРОДАННЫХ ТОВАРОВ ПРОДУКЦИИ, РАБОТ, УСЛУГ
МАЛЫХ ПРЕДПРИЯТИЙ
ВОЛОГОДСКОЙ ОБЛАСТИ ПО ВИДАМ ЭКОНОМИЧЕСКОЙ ДЕЯТЕЛЬНОСТИ В 2021 ГОДУ
- 05** УРОВЕНЬ РЕНТАБЕЛЬНОСТИ (УБЫТОЧНОСТИ)
АКТИВОВ МАЛЫХ ПРЕДПРИЯТИЙ
ВОЛОГОДСКОЙ ОБЛАСТИ ПО ВИДАМ ЭКОНОМИЧЕСКОЙ ДЕЯТЕЛЬНОСТИ В 2021 ГОДУ
- 06** СТРУКТУРА СТОИМОСТИ ИМУЩЕСТВА МАЛЫХ
ПРЕДПРИЯТИЙ
ВОЛОГОДСКОЙ ОБЛАСТИ





САЛЬДИРОВАННЫЙ ФИНАНСОВЫЙ РЕЗУЛЬТАТ ДЕЯТЕЛЬНОСТИ МАЛЫХ ПРЕДПРИЯТИЙ ВОЛОГОДСКОЙ ОБЛАСТИ*

млрд рублей

2021 год

32,1 млрд рублей



4,0

из него:
обрабатывающие производства



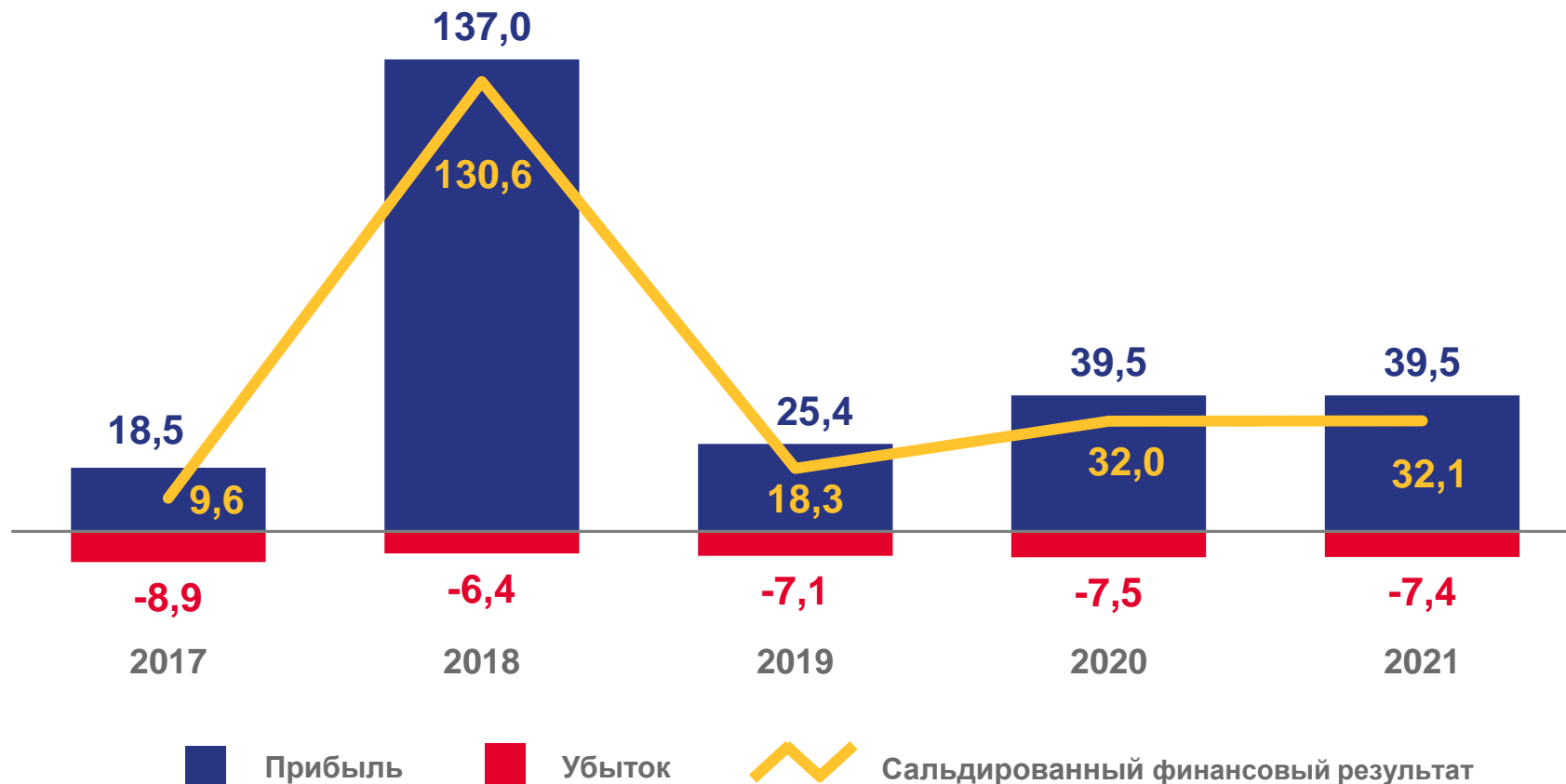
9,1

торговля оптовая и розничная; ремонт
автотранспортных средств и мотоциклов



4,4

деятельность профессиональная,
научная и техническая



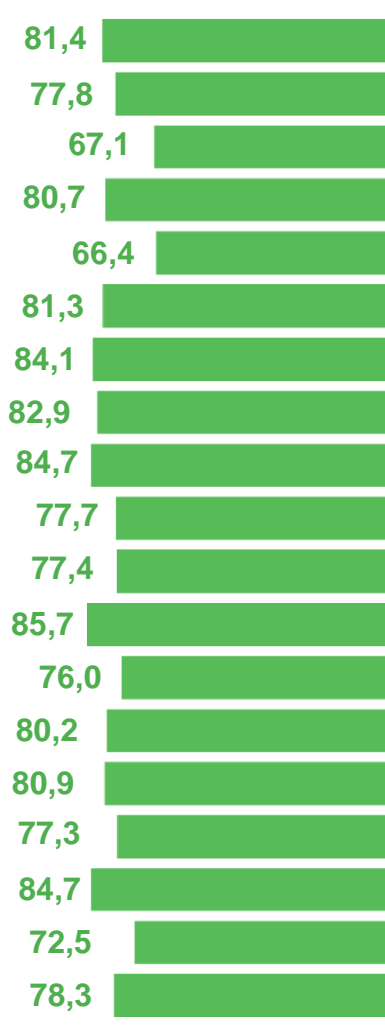
* По данным годовой бухгалтерской (финансовой) отчетности. С 2019 года информация сформирована на основании данных, полученных из Государственного информационного ресурса бухгалтерской (финансовой) отчетности (оператор - ФНС России), и данных, представленных в органы государственной статистики организациями.



УДЕЛЬНЫЙ ВЕС ПРИБЫЛЬНЫХ И УБЫТОЧНЫХ МАЛЫХ ПРЕДПРИЯТИЙ ВОЛОГОДСКОЙ ОБЛАСТИ В 2021 ГОДУ

в процентах

ДОЛЯ ПРИБЫЛЬНЫХ

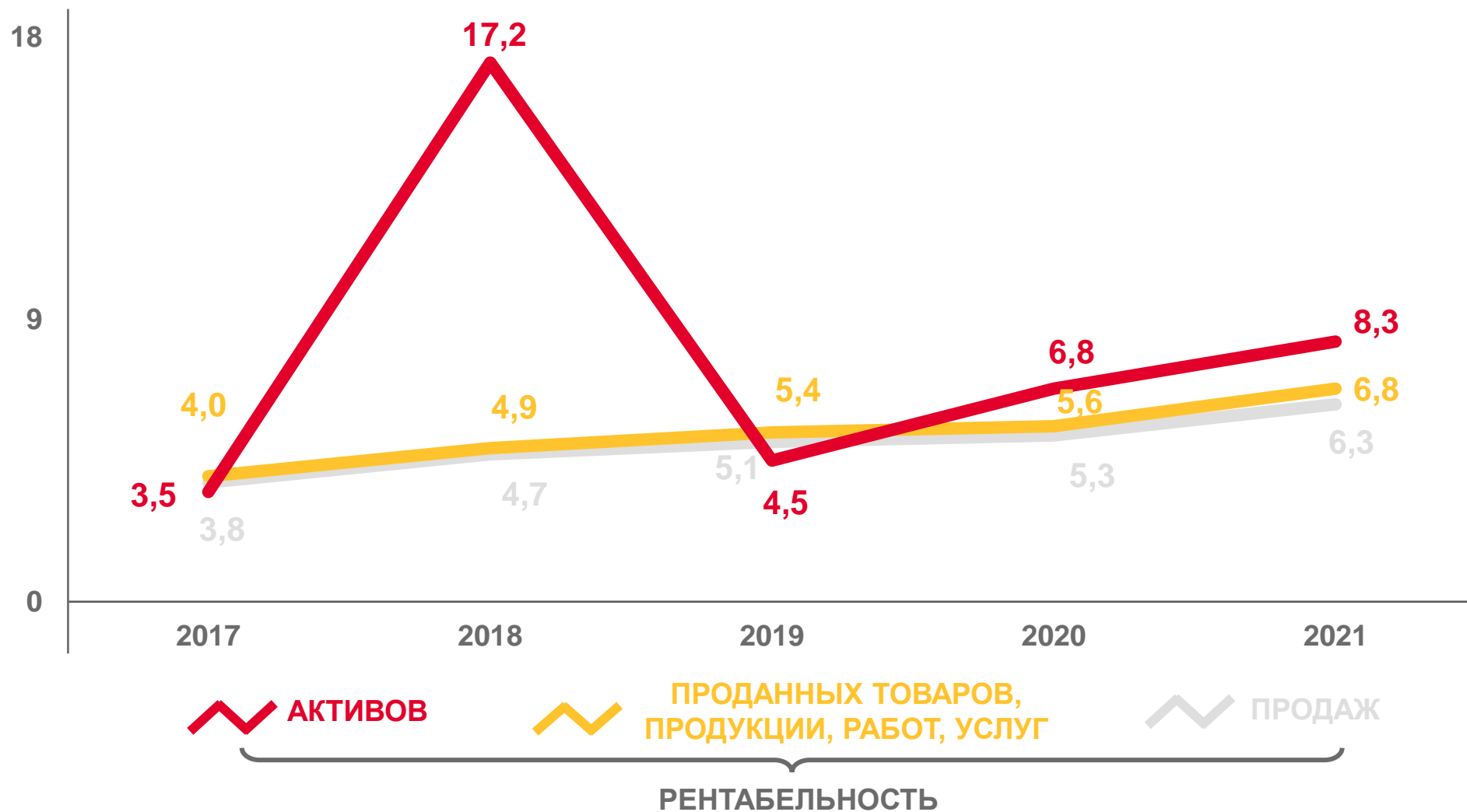


ДОЛЯ УБЫТОЧНЫХ



ОЦЕНКА ДОХОДНОСТИ (ПРИБЫЛЬНОСТИ) МАЛЫХ ПРЕДПРИЯТИЙ ВОЛОГОДСКОЙ ОБЛАСТИ

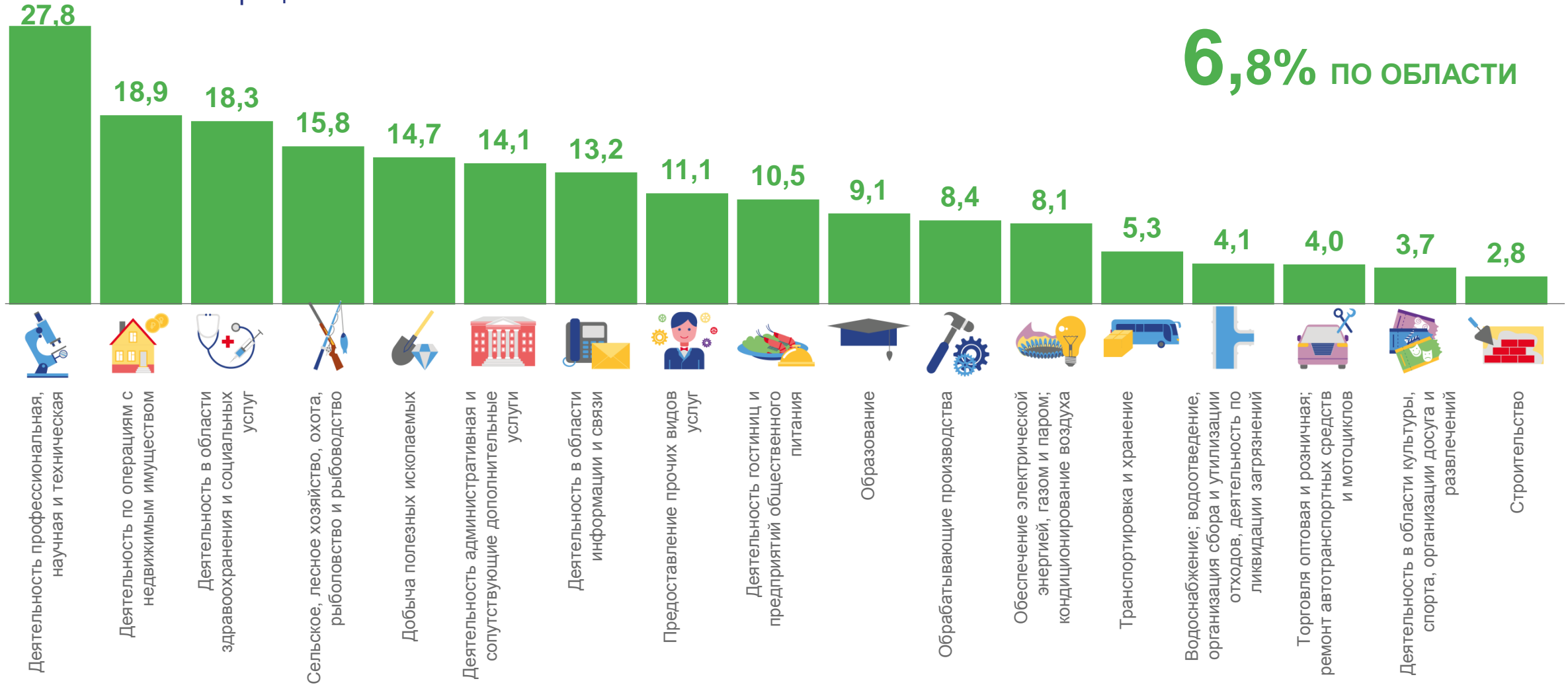
в процентах





УРОВЕНЬ РЕНТАБЕЛЬНОСТИ (УБЫТОЧНОСТИ) ПРОДАННЫХ ТОВАРОВ ПРОДУКЦИИ, РАБОТ, УСЛУГ МАЛЫХ ПРЕДПРИЯТИЙ ВОЛОГОДСКОЙ ОБЛАСТИ ПО ВИДАМ ЭКОНОМИЧЕСКОЙ ДЕЯТЕЛЬНОСТИ В 2021 ГОДУ

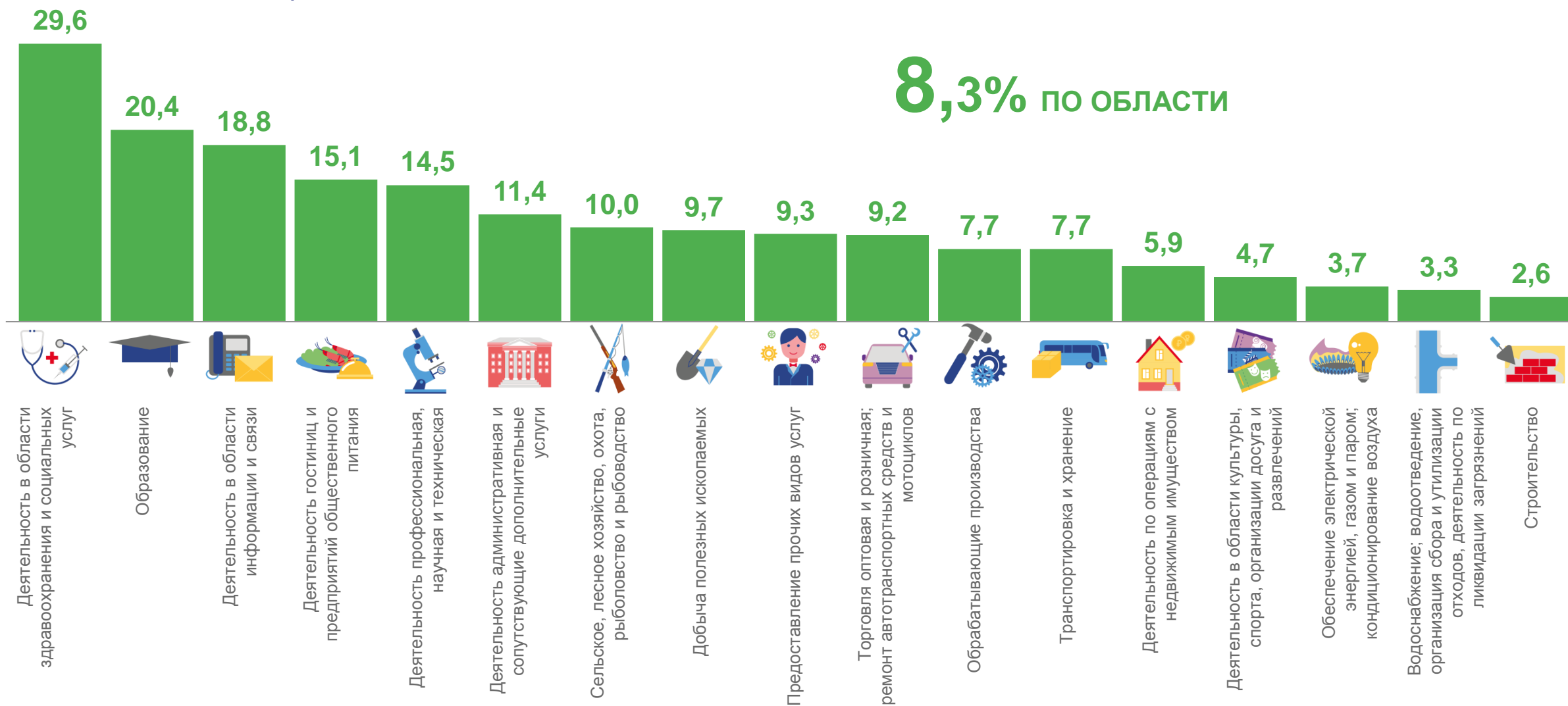
в процентах





УРОВЕНЬ РЕНТАБЕЛЬНОСТИ (УБЫТОЧНОСТИ) АКТИВОВ МАЛЫХ ПРЕДПРИЯТИЙ ВОЛОГДСКОЙ ОБЛАСТИ ПО ВИДАМ ЭКОНОМИЧЕСКОЙ ДЕЯТЕЛЬНОСТИ В 2021 ГОДУ

в процентах



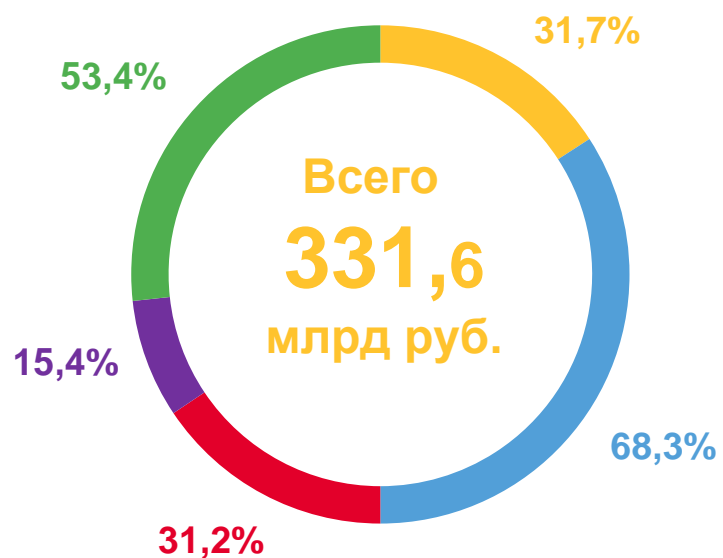


СТРУКТУРА СТОИМОСТИ ИМУЩЕСТВА МАЛЫХ ПРЕДПРИЯТИЙ ВОЛОГОДСКОЙ ОБЛАСТИ*

на конец года

2020 год

2021 год



АКТИВ {

- Внеоборотные активы
- Оборотные активы

ПАССИВ {

- Капитал и резервы
- Долгосрочные обязательства
- Краткосрочные обязательства

* По сопоставимому кругу организаций.